



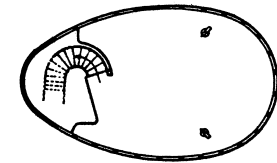
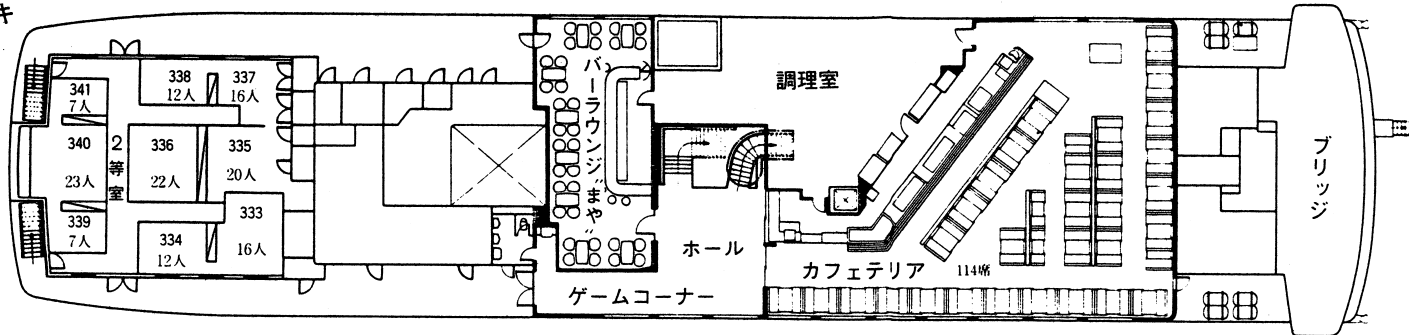
関西汽船 乗用車フェリー まや丸客室配置図

乗用車フェリー

頂部デッキ

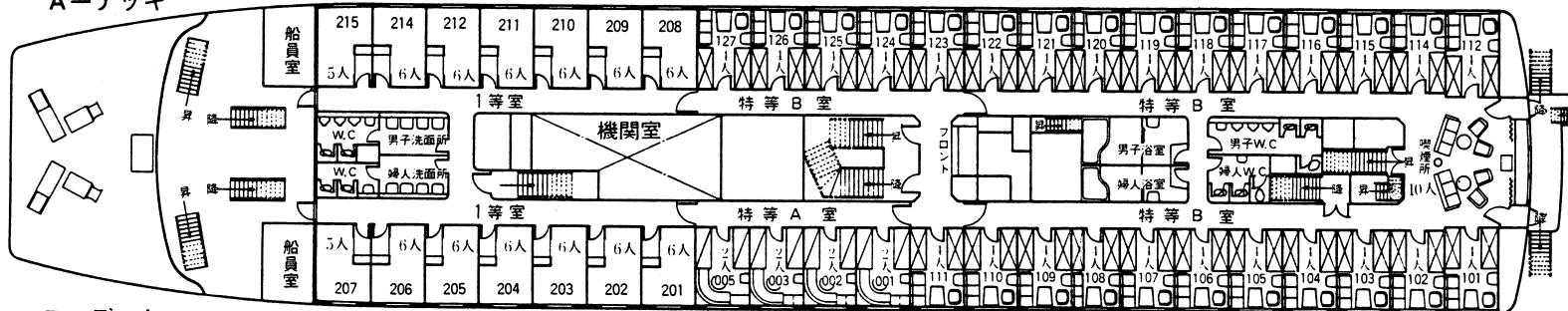
8888
膨張式救命筏

航海船橋デッキ

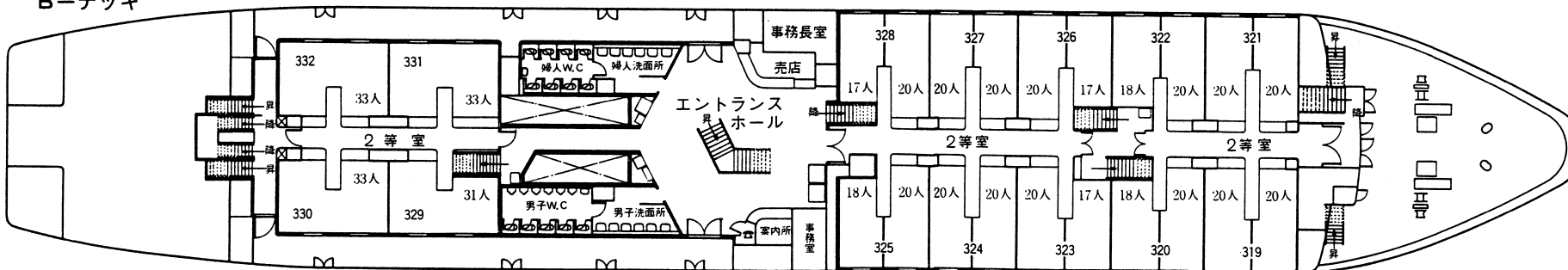


膨張式救命筏
8888

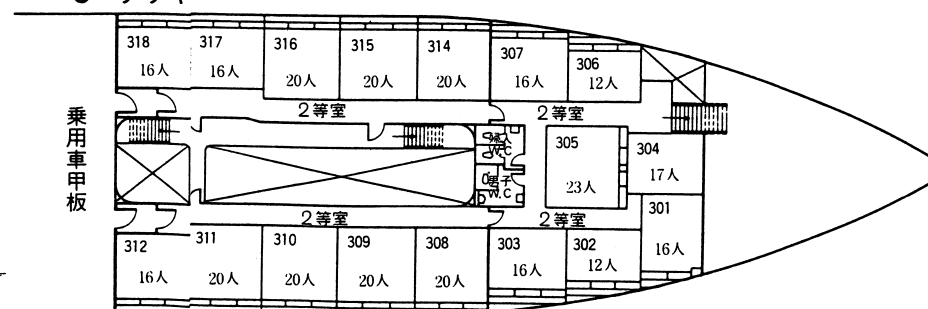
A-デッキ



B-デッキ



C-デッキ



様

月 日

区間	—
特等A	名
特等B	名
1等	名
2等	名
計	名

- 乗用車フェリーまや丸 要目
- 総トン数……………3,600トン
 - 全長……………90メートル
 - 幅……………15メートル
 - 深さ……………6メートル
 - 主機関……………ディーゼル4,200馬力×2基
 - 航海速力……………20ノット
- 〔船客定員〕
- 特等A……………8人
 - 特等B……………104人(208人)
 - 1等……………82人
 - 2等……………960人
 - 合計……………1,154人(1,258人)
- 〔注〕()内は法定定員
- 乗用車積載台数……………30台

万一、減員の節は、一部返席(変更)願うことがあります。

